

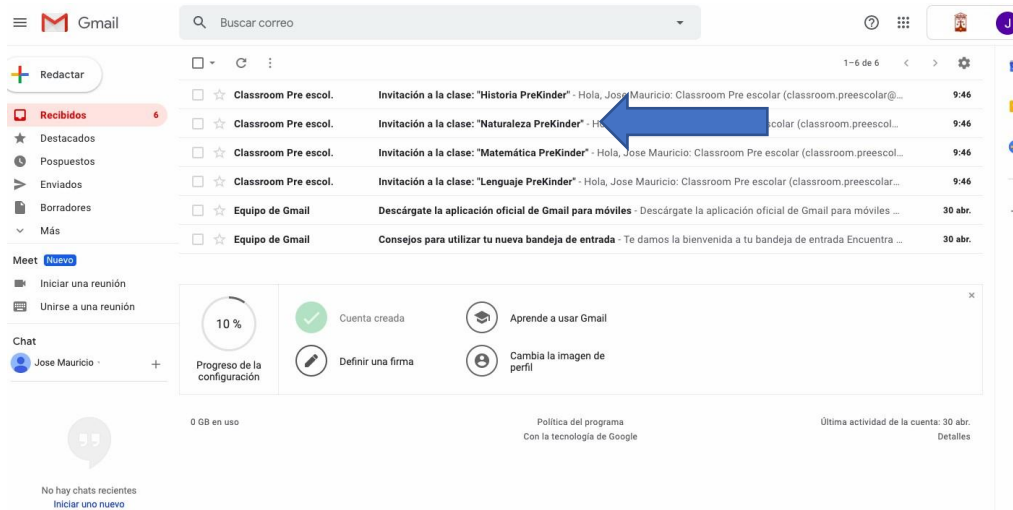


FORMAS DE INSCRIBIRSE A LOS CURSOS EN CLASSROOM

Estimados Estudiantes al momento de inscribirse a los cursos en Classroom existen 3 formas que te presentaremos a continuación, duadas a: coordinador.enlaces@escuelateresiana.cl

Forma Nº1:

Por recepción de invitaciónn a través de correos electrónico (email). Los correos llegarán a la bandeja de entrada de tu correo institucional como muestran las siguientes imágenes:

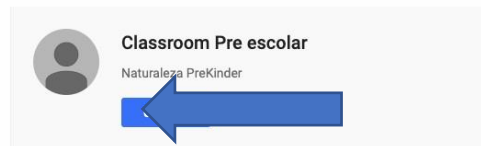


Tu debes ingresar al correo y presionar el boton **UNIRSE**



Hola, Jose Mauricio:

Classroom Pre escolar (classroom.preescolar@escuelateresiana.cl) te ha invitado a la clase [Naturaleza PreKinder](#).



Si aceptas la invitación, tu información de contacto se compartirá con los miembros de la clase y con las aplicaciones a las que den permiso para usar Classroom. [Más información](#)

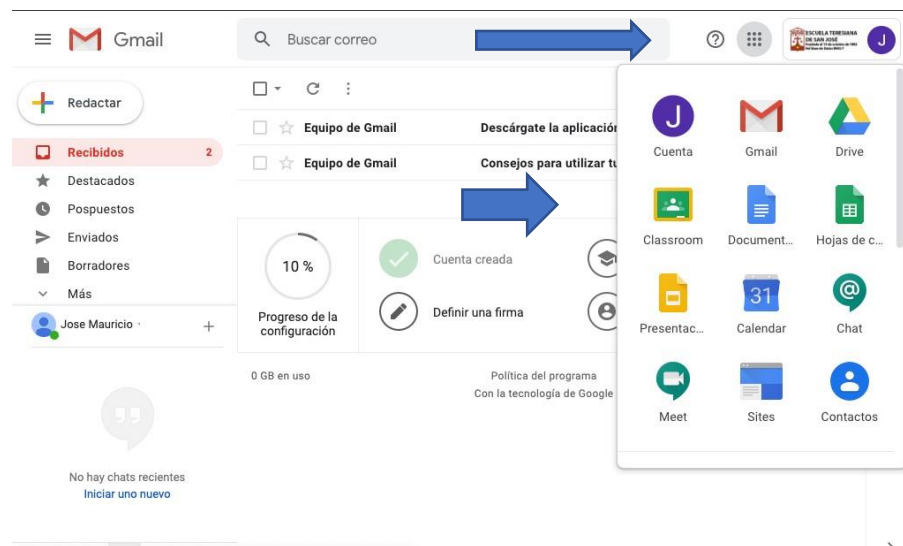
Si no quieres recibir correos electrónicos de Classroom, puedes [cancelar la suscripción](#)



Y automáticamente quedaras matriculado al curso que has sido inscrito previamente.

Forma N°2: “Por medio de las Aplicaciones De Google”

Para esta manera debes presionar el botón de aplicaciones de Google y elegir la plataforma Classroom, como se muestran en las siguientes imágenes.



Aplicación CLASSROOM:



Classroom

Una vez dentro la primera vez debes presionar Continuar



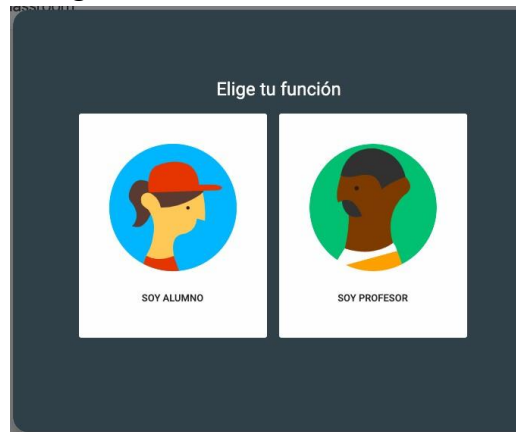
Escuela Teresiana de
San Gabriel



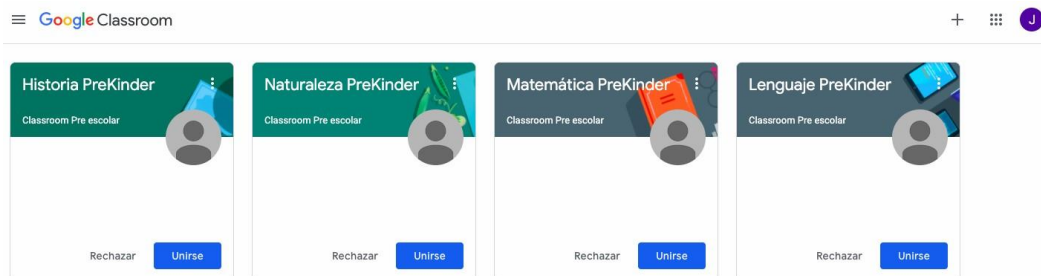
CONTINUAR

Al unirse al programa, aceptas compartir tu información de contacto con las personas de tu clase. [Más información](#)

Luego te saldrá el siguiente mensaje donde debes elegir la función “**SOY ALUMNO**” para poder ingresar a los cursos designados



Una vez dentro saldrán los cursos que has sido matriculado

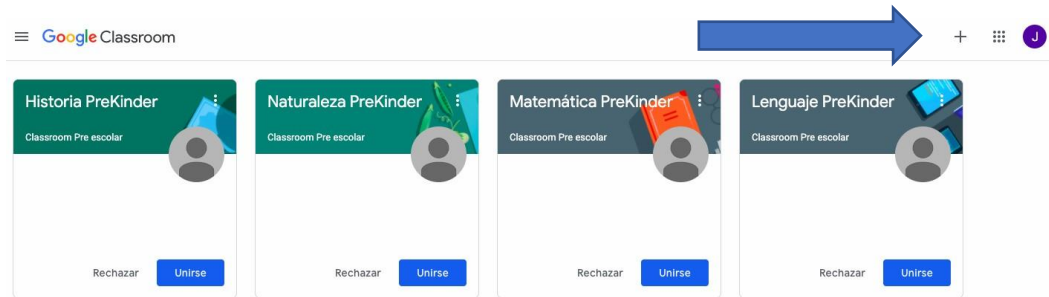


Solamente debes presionar **Unirse** que estarás dentro de tu curso

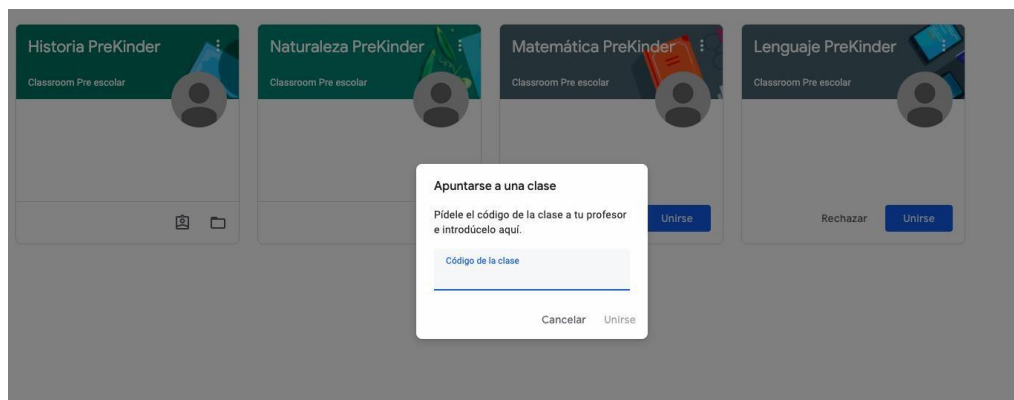


Forma N°3 “Apuntarse al curso deseado”

En este método primero debes estar seguro que no estas unido o matriculado al curso en Classroom, luego debes saber el código del curso, que a ti te corresponde. Para posteriormente entrar a Classroom en la parte superior de la ventana



Luego ingresar el código de tus clases tal como se muestra en la imagen siguiente:



Si te arroja algún error en la inscripción de tus cursos, debes enviar un correo a tu profesor jefe quien lo reportará al administrador de la plataforma del colegio. Se revisarán tus datos y se reactivará tu correo rápidamente.

coordinador.enlaces@escuelateresiana.cl